



ФЕДЕРАЛЬНАЯ СЛУЖБА
ГОСУДАРСТВЕННОЙ СТАТИСТИКИ

О ФИНАНСОВОМ СОСТОЯНИИ ОРГАНИЗАЦИЙ



за январь-декабрь 2021 года
по г. Санкт-Петербургу



ФЕДЕРАЛЬНАЯ СЛУЖБА
ГОСУДАРСТВЕННОЙ СТАТИСТИКИ

О ФИНАНСОВОМ СОСТОЯНИИ ОРГАНИЗАЦИЙ*

г. Санкт-Петербурга

за январь-декабрь 2021 года

03 САЛЬДИРОВАННЫЙ ФИНАНСОВЫЙ
РЕЗУЛЬТАТ ОРГАНИЗАЦИЙ

06 ПРИБЫЛЬ ОРГАНИЗАЦИЙ

07 УБЫТОК ОРГАНИЗАЦИЙ

08 ФИНАНСОВЫЕ РЕЗУЛЬТАТЫ
ДЕЯТЕЛЬНОСТИ ОРГАНИЗАЦИЙ

09 ДОЛЯ ОРГАНИЗАЦИЙ, ПОЛУЧИВШИХ
ПРИБЫЛЬ (УБЫТОК)

11 ПРОСРОЧЕННАЯ КРЕДИТОРСКАЯ И
ДЕБИТОРСКАЯ ЗАДОЛЖЕННОСТЬ
ОРГАНИЗАЦИЙ

*По юридическим лицам, зарегистрированным в субъекте Российской Федерации, в целом, включая обособленные подразделения. Без банков, страховых и бюджетных организаций, без субъектов малого предпринимательства. Сравнение показателей с соответствующим периодом 2020 года произведено в текущих ценах по сопоставимому кругу организаций





САЛЬДИРОВАННЫЙ ФИНАНСОВЫЙ РЕЗУЛЬТАТ ОРГАНИЗАЦИЙ

ЯНВАРЬ-ДЕКАБРЬ 2021 г., МЛРД РУБЛЕЙ



3 530,5

Торговля оптовая и розничная; ремонт автотранспортных средств и мотоциклов



644,7

Обрабатывающие производства



96,7

Деятельность профессиональная, научная и техническая



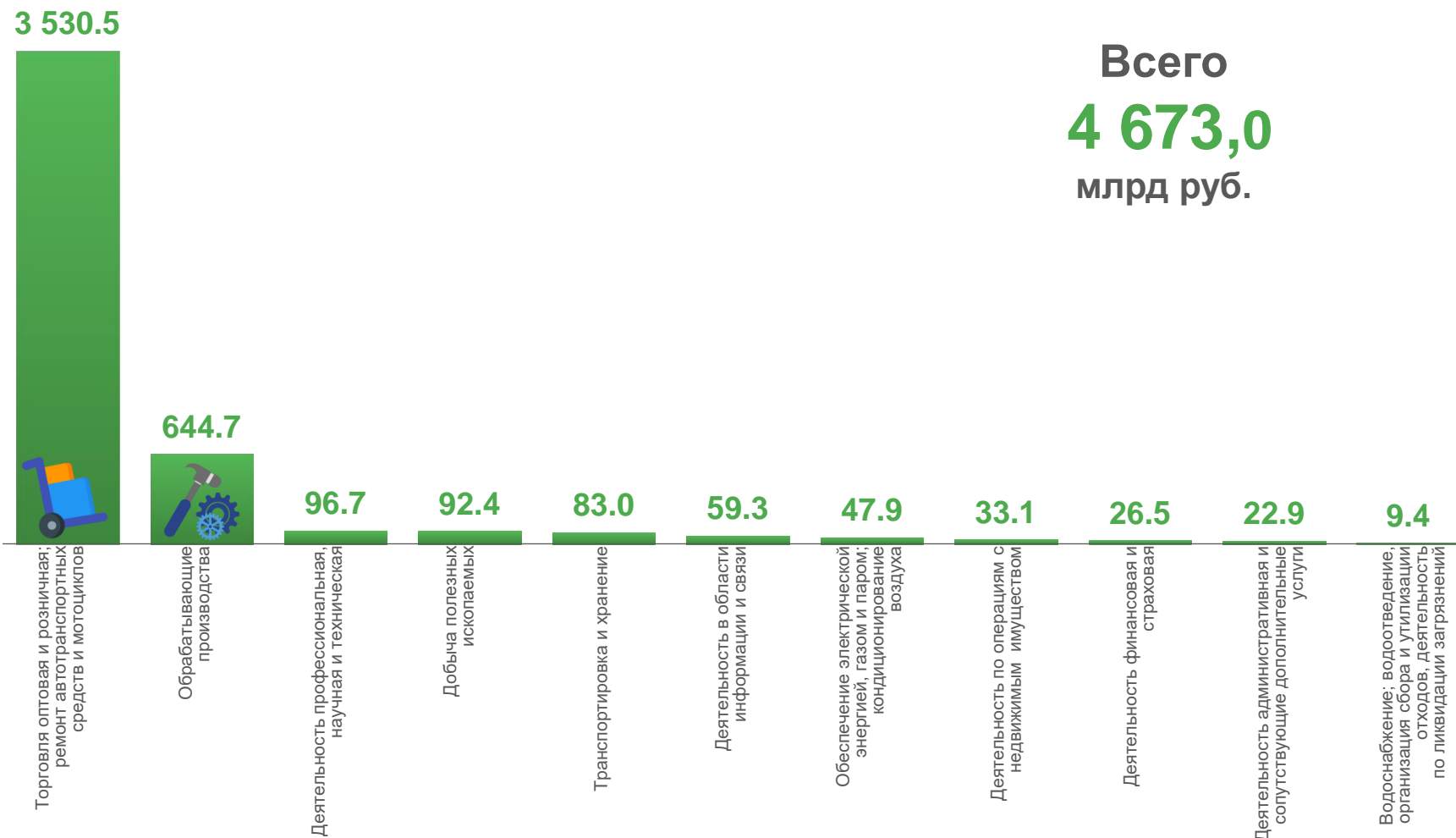
22,9

Деятельность административная и сопутствующие дополнительные услуги



9,4

Водоснабжение; водоотведение, организация сбора и утилизации отходов, деятельность по ликвидации загрязнений



Всего
4 673,0
млрд руб.





САЛЬДИРОВАННЫЙ ФИНАНСОВЫЙ РЕЗУЛЬТАТ ОРГАНИЗАЦИЙ

ЯНВАРЬ-ДЕКАБРЬ 2021 г., МЛРД РУБЛЕЙ



Торговля оптовая и розничная; ремонт автотранспортных средств и мотоциклов

3 530,5

млрд руб.

(x*)

к январю-декабрю 2020 г.



Торговля оптовая и розничная автотранспортными средствами и мотоциклами и их ремонт

20,0

млрд руб.

(в 1,9 р.)

к январю-декабрю 2020 г.

0,0

млрд руб.

(7,3%)

в % к январю-декабрю 2020 г.



Торговля оптовая, кроме оптовой торговли автотранспортными средствами и мотоциклами

3 497,3

млрд руб.

(в 23,5 р.)

к январю-декабрю 2020 г.

35,7

млрд руб.

(3,8%)

в % к январю-декабрю 2020 г.



Торговля розничная, кроме торговли автотранспортными средствами и мотоциклами

71,7

млрд руб.

(125,4%)

в % к январю-декабрю 2020 г.

22,8

млрд руб.


(в 1,8 р.)

к январю-декабрю 2020 г.



САЛЬДИРОВАННЫЙ ФИНАНСОВЫЙ РЕЗУЛЬТАТ ОРГАНИЗАЦИЙ

ЯНВАРЬ-ДЕКАБРЬ 2021 г., МЛРД РУБЛЕЙ



Обеспечение электрической энергией, газом и паром; кондиционирование воздуха

47,9
млрд руб.

(x*)

в % к январю-декабрю 2020 г.



Производство, передача и распределение электроэнергии

41,3

млрд руб.

(144,0%)

в % к январю-декабрю 2020 г.

0,2

млрд руб.

(5,7%)

в % к январю-декабрю 2020 г.



Производство, передача и распределение пара и горячей воды; кондиционирование воздуха

5,0

млрд руб.

(138,5%)

в % к январю-декабрю 2020 г.

2,0

млрд руб.

(в 5,7 р.)

к январю-декабрю 2020 г.



Производство и распределение газообразного топлива

3,7

млрд руб.

(122,6%)

в % к январю-декабрю 2020 г.

-



ПРИБЫЛЬ ОРГАНИЗАЦИЙ

ЯНВАРЬ-ДЕКАБРЬ 2021 г., МЛРД РУБЛЕЙ



3 589,0

Торговля оптовая и розничная; ремонт автотранспортных средств и мотоциклов



674,8

Обрабатывающие производства



107,6

Деятельность профессиональная, научная и техническая



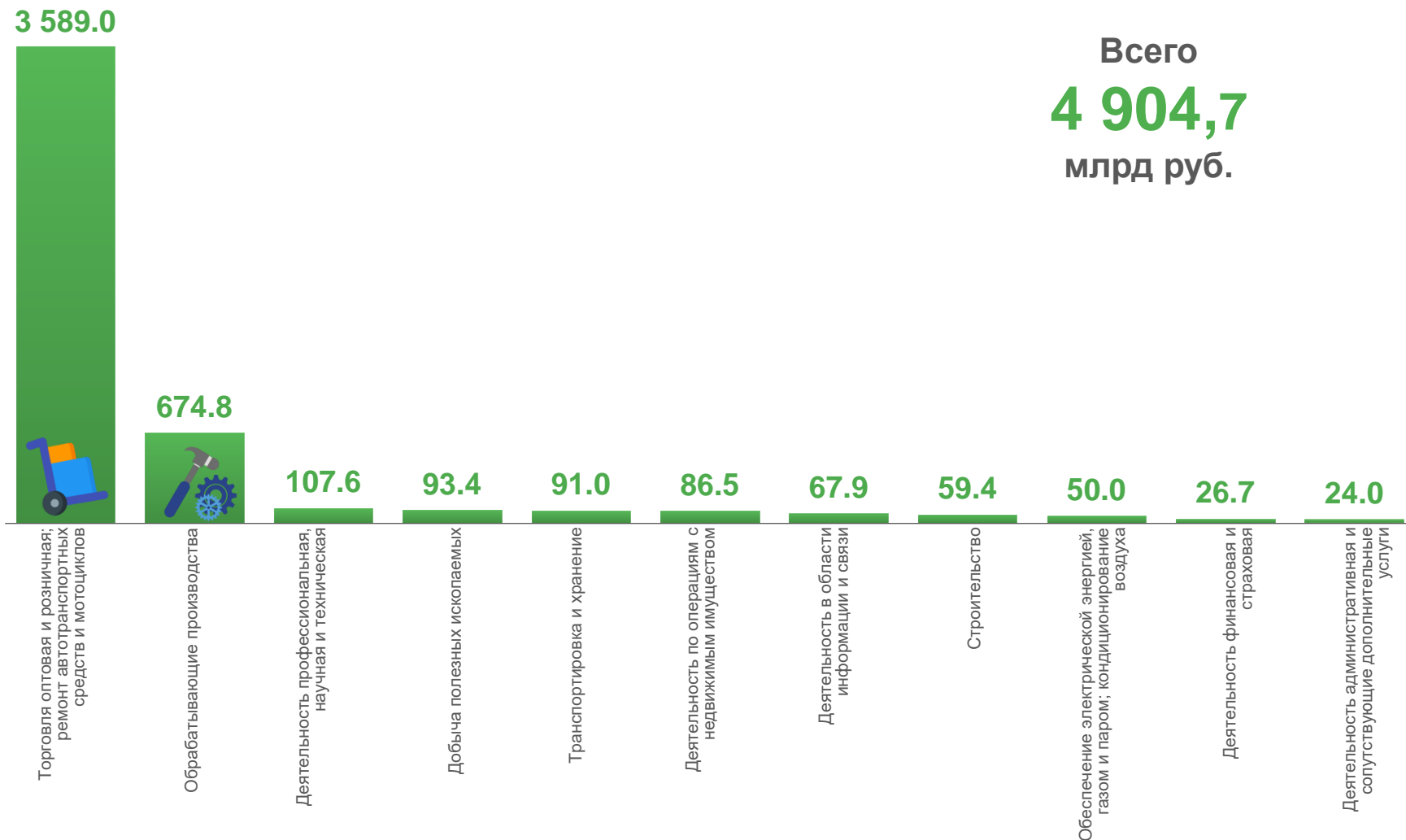
26,7

Деятельность финансовая и страховая



24,0

Деятельность административная и сопутствующие дополнительные услуги



Всего
4 904,7
млрд руб.





УБЫТОК ОРГАНИЗАЦИЙ

ЯНВАРЬ-ДЕКАБРЬ 2021 г., МЛРД РУБЛЕЙ



58,5

Торговля оптовая и розничная; ремонт автотранспортных средств и мотоциклов



53,4

Деятельность по операциям с недвижимым имуществом



51,2

Строительство



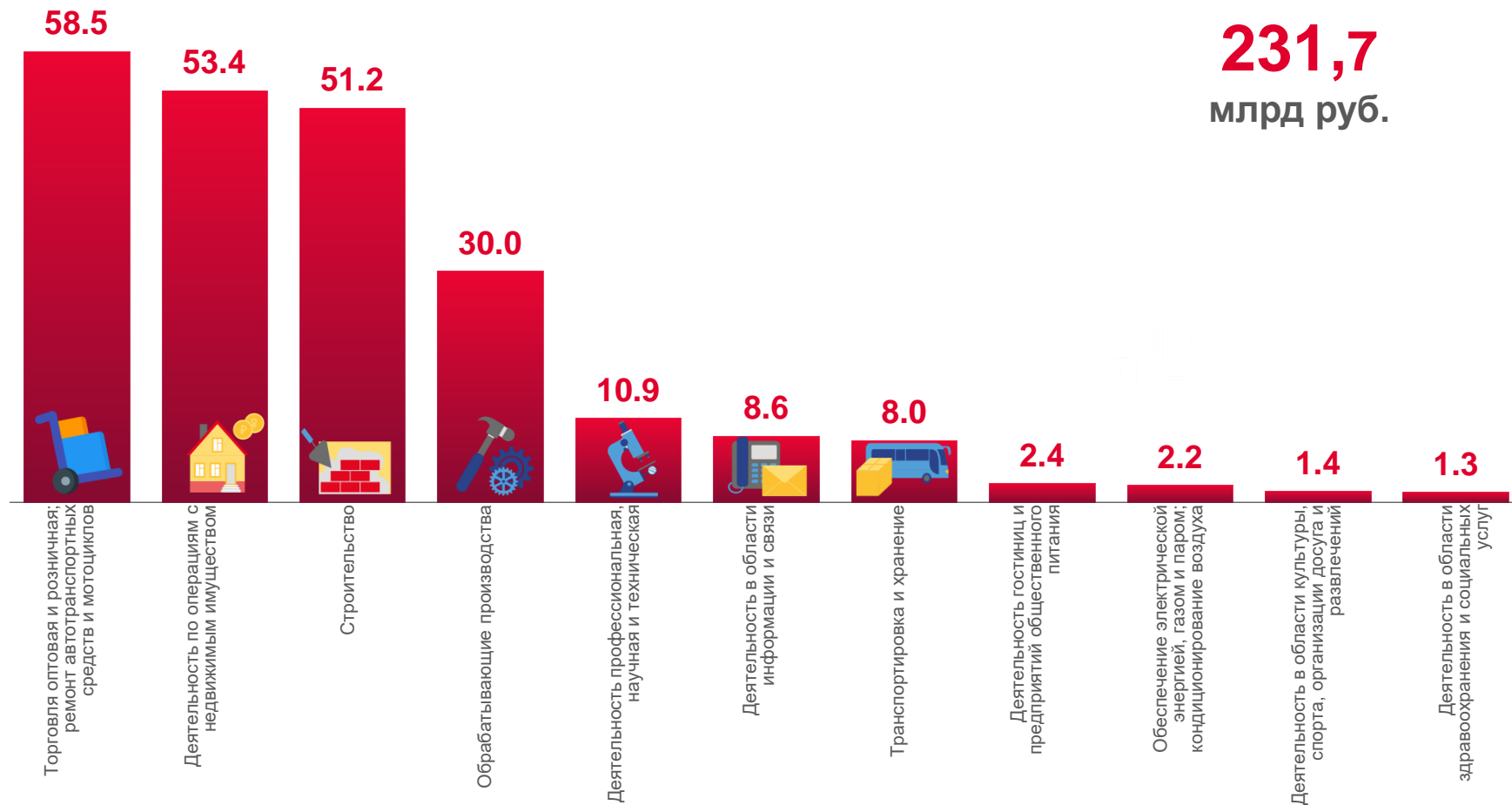
1,4

Деятельность в области культуры, спорта, организации досуга и развлечений



1,3

Деятельность в области здравоохранения и социальных услуг



Всего
231,7
млрд руб.





ФИНАНСОВЫЕ РЕЗУЛЬТАТЫ ДЕЯТЕЛЬНОСТИ ОРГАНИЗАЦИЙ

ЯНВАРЬ-ДЕКАБРЬ 2021 г., В % К СООТВЕТСТВУЮЩЕМУ ПЕРИОДУ ПРЕДЫДУЩЕГО ГОДА

УБЫТОК



ПРИБЫЛЬ





ДОЛЯ ПРИБЫЛЬНЫХ ОРГАНИЗАЦИЙ

ЯНВАРЬ-ДЕКАБРЬ 2021 г., %

80,6% по Санкт-Петербургу в целом



100,0%

Государственное управление и обеспечение военной безопасности; социальное обеспечение



87,6%

Торговля оптовая и розничная; ремонт автотранспортных средств и мотоциклов



86,3%

Предоставление прочих видов услуг



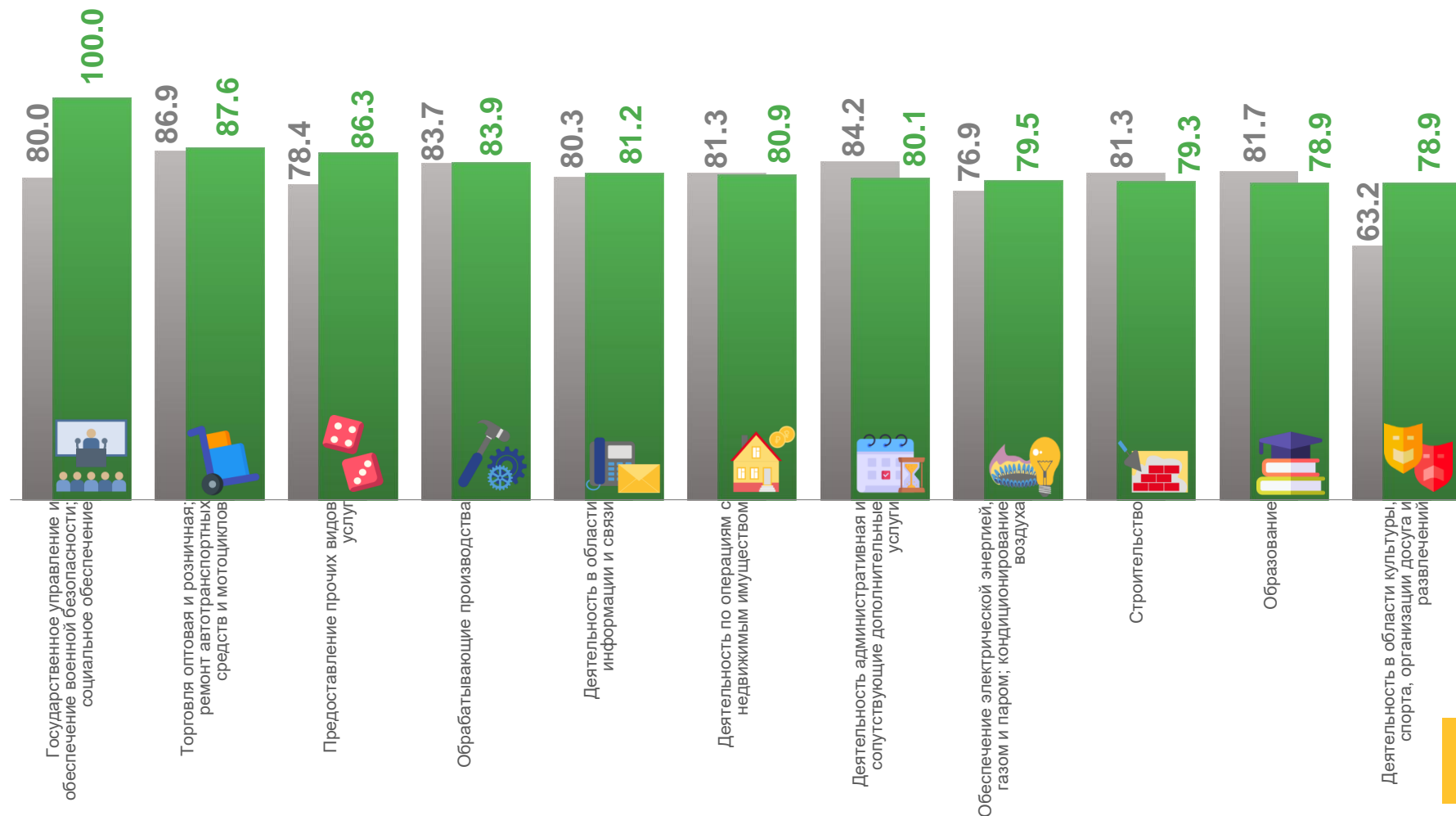
78,9%

Образование



78,9%

Деятельность в области культуры, спорта, организации досуга и развлечений



■ Январь-декабрь 2020 г.

■ Январь-декабрь 2021 г.





ДОЛЯ УБЫТОЧНЫХ ОРГАНИЗАЦИЙ

ЯНВАРЬ-ДЕКАБРЬ 2021 г., %

19,4% по Санкт-Петербургу в целом



35,3%

Сельское, лесное хозяйство, охота, рыболовство и рыбоводство



34,9%

Деятельность гостиниц и предприятий общественного питания



34,6%

Деятельность финансовая и страховая



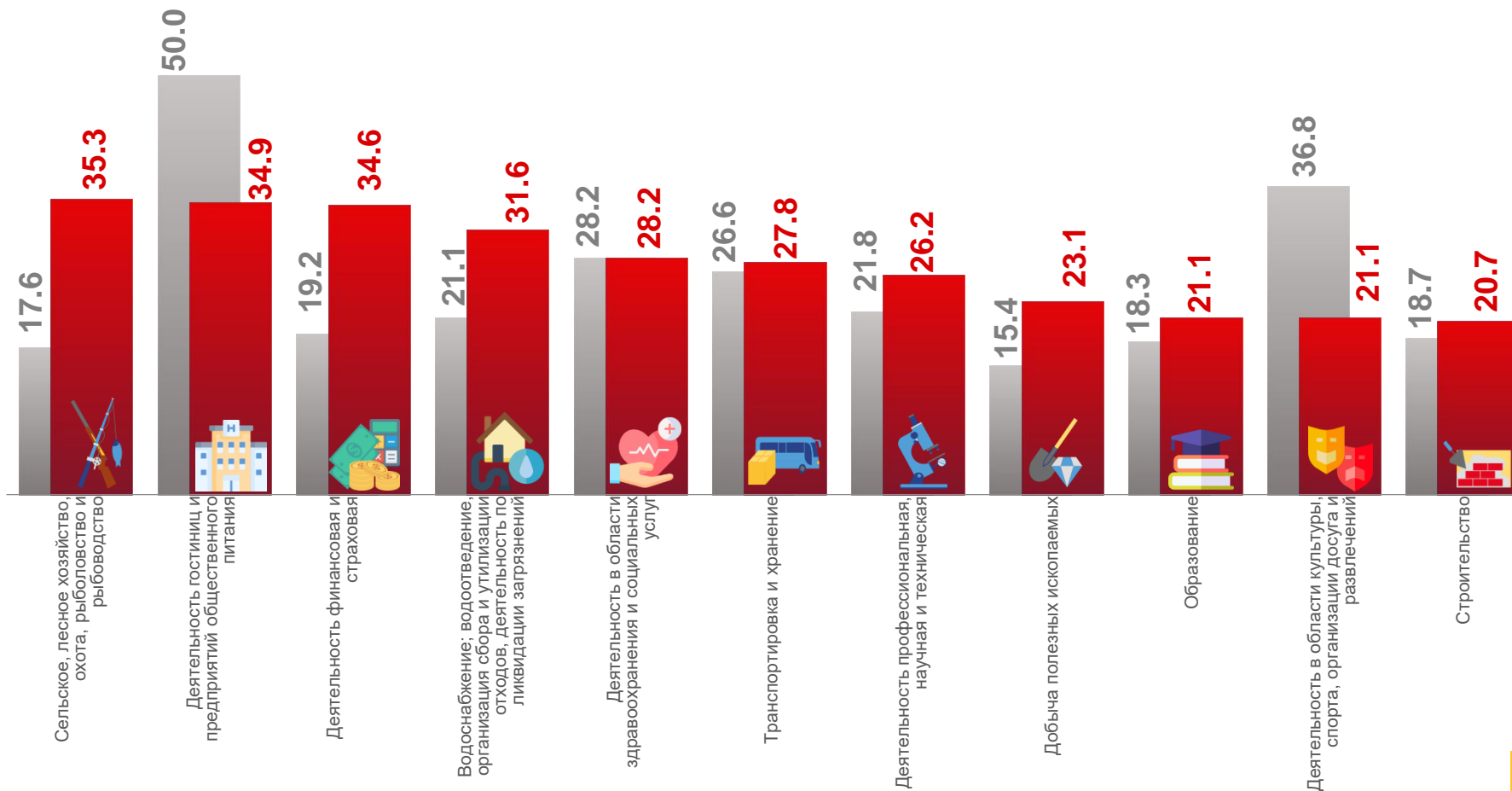
21,1%

Деятельность в области культуры, спорта, организации досуга и развлечений



20,7%

Строительство



■ Январь-декабрь 2020 г.

■ Январь-декабрь 2021 г.



ПРОСРОЧЕННАЯ КРЕДИТОРСКАЯ И ДЕБИТОРСКАЯ ЗАДОЛЖЕННОСТЬ

ДЕКАБРЬ 2021 г., В % К ОБЩЕЙ КРЕДИТОРСКОЙ/ДЕБИТОРСКОЙ ЗАДОЛЖЕННОСТИ



КРЕДИТОРСКАЯ ЗАДОЛЖЕННОСТЬ



ДЕБИТОРСКАЯ ЗАДОЛЖЕННОСТЬ

